

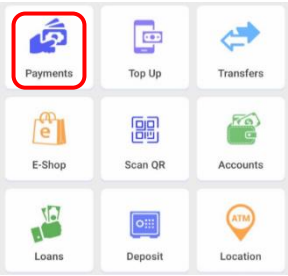

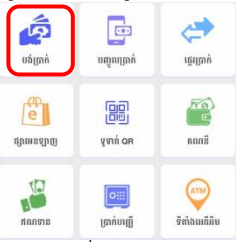



Bill Payment Instruction by Mobile Phone/Mobile App
សេចក្តីណែនាំលើប្រតិបត្តិការទូទាត់/បង់ប្រាក់ តាមរយៈទូរសព្ទដៃ/កម្មវិធីទូរសព្ទ

 <p align="center">ធនាគារ អេស៊ីលីដា ភីអិលស៊ី ACLEDA Bank Plc.</p>  <p align="center">អេស៊ីលីដា ភីអិលស៊ី ACLEDA Unity Transfer</p>	<p>Mobile App "ACLEDA ToanChat"</p> <ol style="list-style-type: none"> Log in Select "Payment"  <ol style="list-style-type: none"> Enter PIN Select "Financial Bill" Select "AEON Specialized Bank (Cambodia) Plc"  <p>AEON Specialized Bank (Cambodia) PLC</p> <ol style="list-style-type: none"> Enter information <ul style="list-style-type: none"> Select Account Transfer Input or Select Agreement No <ul style="list-style-type: none"> Customer No (Pay to AEON Card): XXXX-XXXXXXXX-X Agreement No (Pay to AEON Loan): XXX-XXXXXXXX-X Payment Amount Payment Type (Immediately) Select "OK" 	<p align="center">កម្មវិធីទូរសព្ទ "អេស៊ីលីដាទាន់ចិត្ត"</p> <ol style="list-style-type: none"> ចូលប្រើសេវា ជ្រើសរើសយក "បង់ប្រាក់"  <ol style="list-style-type: none"> វាយលេខសម្ងាត់ ជ្រើសរើស "វិក្កយបត្រស្ថាប័នហិរញ្ញវត្ថុ" ជ្រើសរើសយក "ធនាគារឯកទេស អ៊ីអេស (ខេមបូឌា) ភីអិលស៊ី"  <p>ធនាគារឯកទេស អ៊ីអេស (ខេមបូឌា) ភីអិលស៊ី</p> <ol style="list-style-type: none"> បញ្ចូលព័ត៌មាន <ul style="list-style-type: none"> ជ្រើសរើសគណនីដើម្បីទូទាត់ បញ្ចូល ឬជ្រើសរើសលេខកិច្ចសន្យា <ul style="list-style-type: none"> សូមវាយបញ្ចូលលេខអតិថិជន(សម្រាប់ការទូទាត់ទៅកាតពន្ធនាគារ AEON): XXXX-XXXXXXXX-X សូមវាយបញ្ចូលលេខកិច្ចសន្យា(សម្រាប់ទូទាត់ទៅកាតពន្ធនាគារបង់រំលស់AEON): XXX-XXXXXXXX-X បញ្ចូលចំនួនទឹកប្រាក់ ប្រភេទនៃការទូទាត់ (ភ្លាមៗ) ជ្រើសរើសយក "យល់ព្រម"
<p align="center">ធនាគារ មេយប៊ែង (ខេមបូឌា) ភីអិលស៊ី Maybank (Cambodia) Plc.</p>	<p>Mobile App "Maybank2U"</p> <ol style="list-style-type: none"> Log in Tap on "PAY" Select from Account (if you have more than one account) Tap on "NEW PAYEE" Select "AEON" Enter Payment Information <ul style="list-style-type: none"> Agreement Number XXX-XXXXXXXX-X (12digit) or Customer Number XXXX-XXXXXXXX-X (14digit) Phone Number Subscriber's Name Tap "CONTINUE" Enter Amount Request TAC Successful 	<p align="center">កម្មវិធីទូរសព្ទ "Maybank2U"</p> <ol style="list-style-type: none"> ចូលប្រើសេវា ចុចលើ "Pay" ជ្រើសរើសយកគណនី "ប្រសិនបើមានគណនីលើសពីមួយ" ចុចលើ "New PAYEE" ជ្រើសរើសយក "AEON" បញ្ចូលព័ត៌មាន <ul style="list-style-type: none"> លេខកិច្ចព្រមព្រៀង XXX-XXXXXXXX-X (12ខ្ទង់) ឬលេខអតិថិជន XXXX-XXXXXXXX-X (14ខ្ទង់) លេខទូរសព្ទ បញ្ជាក់ឈ្មោះ ចុចលើ "CONTINUE" បញ្ចូលចំនួនទឹកប្រាក់ បញ្ចូលលេខកូដសម្ងាត់ 4ខ្ទង់ ប្រតិបត្តិការបានជោគជ័យ
<p align="center">ធនាគារឯកទេស វីង Wing Specialized Bank</p>	<p>Mobile Phone</p> <ol style="list-style-type: none"> Enter *989# Select "5. Bills Payment" Select type "1. Enter Biller" Enter biller code "1266" for KHR / "1366" for USDcurrency Enter agreement number/ customer number Enter amount Enter 4 Digit PIN Code <p>SMS notification on success Bill payment AEON</p>	<p align="center">តាមទូរសព្ទដៃ</p> <ol style="list-style-type: none"> សូមវាយ *989# ជ្រើសរើសយក "5. Bills Payment" ជ្រើសរើសប្រភេទ "1. Enter Biller" សូមវាយ "1266" សំរាប់លុយរៀល / "1366" សំរាប់លុយដុល្លារអាមេរិក សូមវាយលេខកិច្ចព្រមព្រៀង /លេខអតិថិជន បញ្ចូលចំនួនទឹកប្រាក់ បញ្ចូលលេខកូដសម្ងាត់ 4ខ្ទង់ <p>ទទួលសារបញ្ជាក់អំពីការបង់វិក្កយបត្របានជោគជ័យ</p>
<p align="center">TrueMoney (Cambodia) Limited</p>	<p>Mobile App</p> <ol style="list-style-type: none"> Log in Select "Bill Payment" Select "Finance" Select "AEON (KHR)" or "AEON (USD)" Enter information <ul style="list-style-type: none"> Agreement No Amount Select "Pay" Input 4 digits "PIN" <p>SMS notification on success Bill payment AEON</p>	<p align="center">កម្មវិធីទូរសព្ទ</p> <ol style="list-style-type: none"> ចូលប្រើសេវា ជ្រើសរើសយក "ទូទាត់វិក្កយបត្រ" ជ្រើសរើសយក "សេវាហិរញ្ញវត្ថុ" ជ្រើសរើសយក "AEON (KHR)" ឬ "AEON (USD)" បញ្ចូលព័ត៌មាន <ul style="list-style-type: none"> លេខកិច្ចព្រមព្រៀង ចំនួនទឹកប្រាក់ ជ្រើសរើសយក "ទូទាត់" បញ្ចូលលេខកូដសម្ងាត់ 4ខ្ទង់ <p>ទទួលសារបញ្ជាក់អំពីការបង់វិក្កយបត្របានជោគជ័យ</p>
<p align="center">TrueMoney (Cambodia) Limited</p>	<p>Mobile App</p> <ol style="list-style-type: none"> Log in Select "Bill Payment" Click search and type the word "Bank or Code 1366" Select "AEON Specialized Bank (Cambodia) Plc." Enter Agreement Number and select "Next" Enter Amount and select "Next" Select "Confirm" 	<p align="center">កម្មវិធីទូរសព្ទ</p> <ol style="list-style-type: none"> ចូលប្រើសេវា ជ្រើសរើសយក "ទូទាត់វិក្កយបត្រ" ចុចលើស្វែងរក រួចចុចយកពាក្យ "ធនាគារ ឬយកកូដ 1366" ជ្រើសរើសយក "ធនាគារឯកទេស អ៊ីអេស (ខេមបូឌា) ភីអិលស៊ី" បញ្ចូលព័ត៌មានលេខកិច្ចព្រមព្រៀង និង ជ្រើសរើសយក "បន្ទាប់" បញ្ចូលព័ត៌មានចំនួនទឹកប្រាក់ និងជ្រើសរើសយក "បន្ទាប់" ជ្រើសរើសយក "បញ្ជាក់"